

## Horse and Dog Trail Hund und Pferd Dortmund 2015

1. Ableinen
2. Tor, Hund ablegen, durch das Tor reiten, Hund durch das geöffnete Tor rufen Hund ablegen Tor schließen
3. Jog over, Hund bei Fuß
4. Hund aus dem Walk an der Pylone ablegen, Back durch das „L“, Sidepass, Jog over and out Hund aus dem Jog
5. abrufen – je nach dem auf welcher Seite der Hund geführt wird kann der Reiter rechts oder links an der Pylone vorbeireiten
6. Slalom im Jog, Hund bei Fuß – links um 1, rechts um 2, links um 3, geradeaus zu den Schrittstangen
7. Walk over, Hund bei Fuß
8. Brücke, Hund vorausschicken und an der Pylone ablegen
9. Galopp rechts oder links je nachdem auf welcher Seite der Hund geführt wird, der Hund läuft außen bei Fuß
10. Anleinen

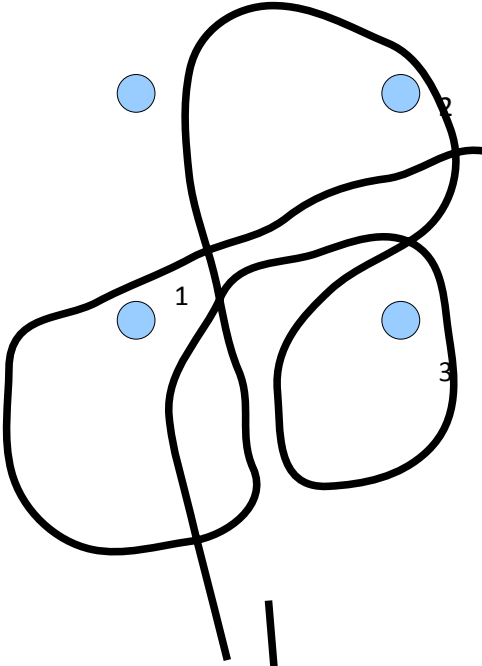
### Hinweis:

Bei 4 kann der Hund auch im Halten abgelegt und abgerufen werden

Bei 7 kann der Hund auch abgelegt und nachgerufen werden

Für den Hund kann dann max. eine Punktzahl von 8 erreicht werden!

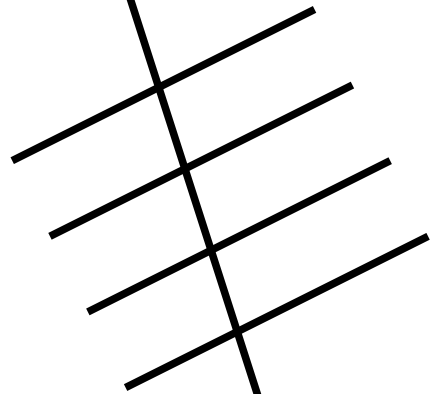
5. Slalom  
bei Fuß



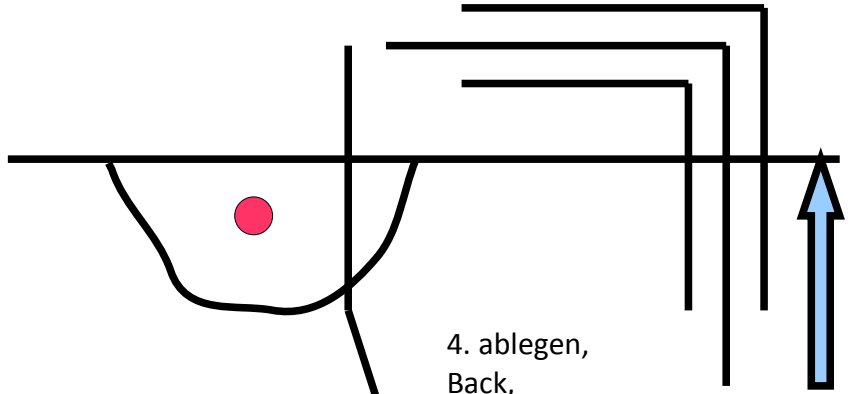
6. Walk over bei  
Fuß



3. Jog over bei  
Fuß



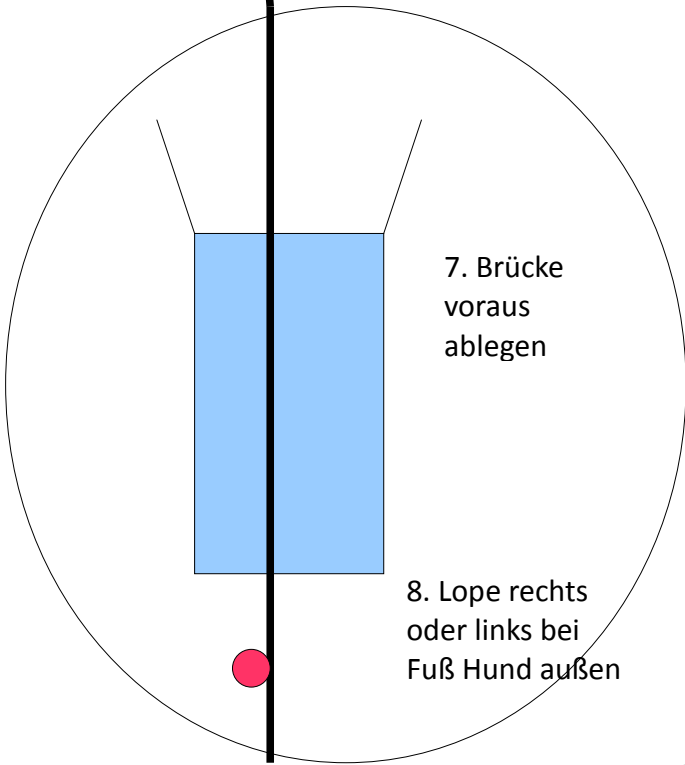
4. ablegen,  
Back,  
Seidepass,  
Jog over,  
Hund im Jog  
bei Fuß



2. Tor  
nachrufen



1. Ableinen  
9. Anleinen



7. Brücke  
voraus  
ablegen

8. Lope rechts  
oder links bei  
Fuß Hund außen