

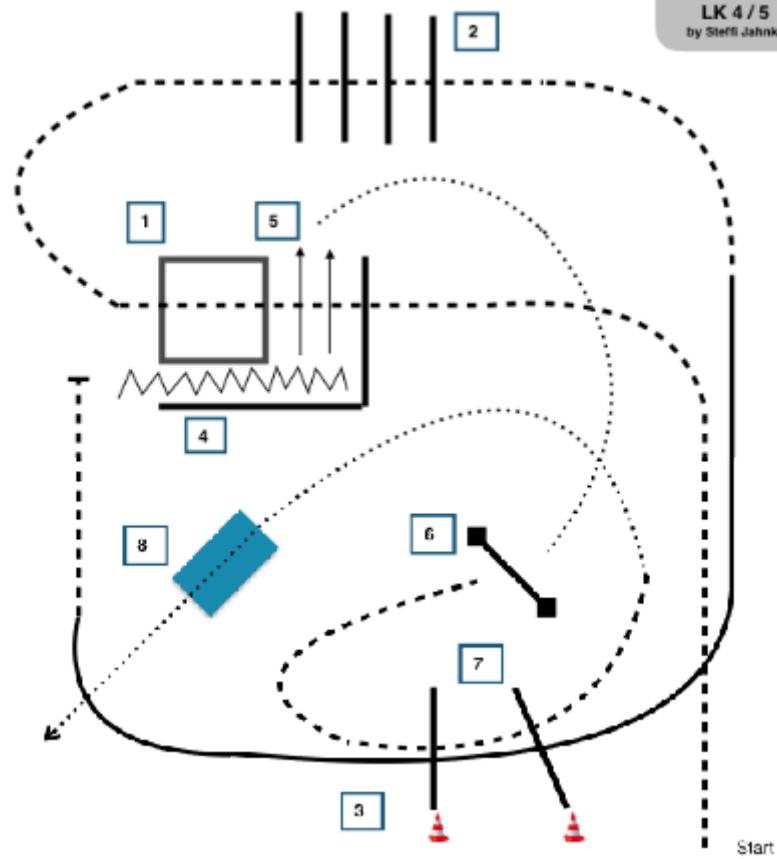
# PATTERNÜBERSICHT D-TURNIER

## WARENDORF 17.04.2017

SSH (ALLE)	S. 4
SO 9 WT WHS	S. 5
LK 5 WHS	S. 8
LK 4 WHS	S. 9
SO 14 LK 1-3 WHS	S. 10
LK 4/5 TH	S. 2
SO 3 LK 1-3 TH	S. 3
LK 4/5 RR	S. 6
SO 6 LK 1-3 RR	S. 7
LK 4 RN	S. 11
SO 10 GREEN RN	S. 12
SO 18 H&D TH	S. 13

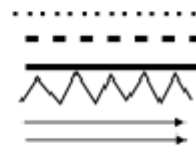
# LK/5 TH

Trail  
LK 4 / 5  
by Steffi Jahnke



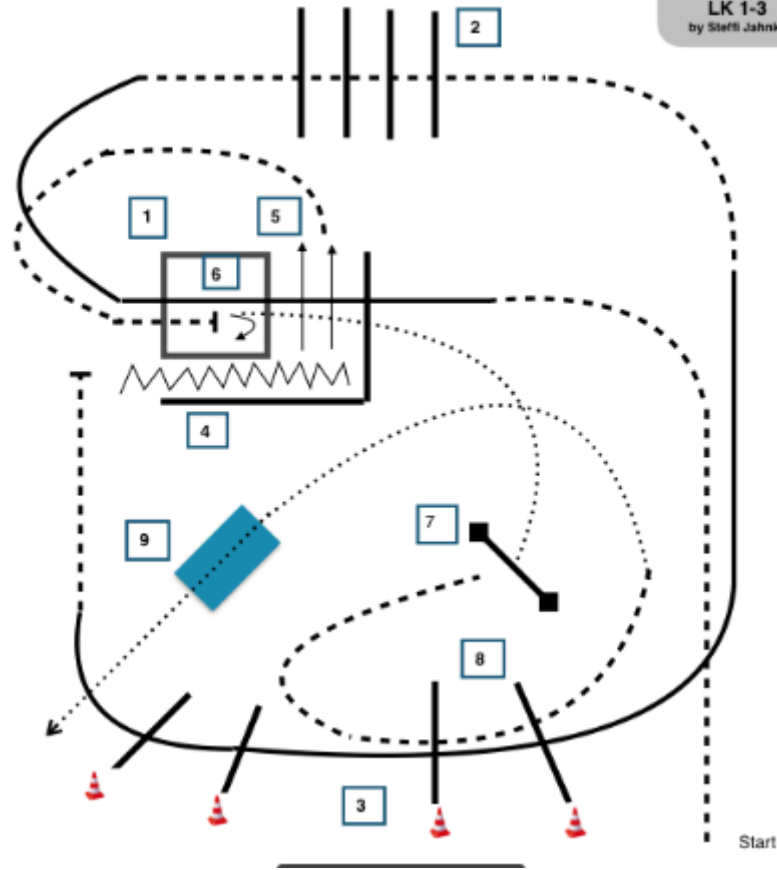
1. Jog Over
2. Jog Over
3. Lope Over
4. Back Up
5. Sidepass
6. Gate
7. Jog Over
8. Bridge

Walk  
Jog  
Lope  
Back Up  
Sidepass



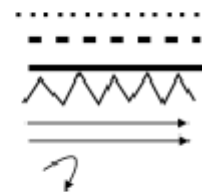
# SO 3 LK 1-3 TH

Trail  
LK 1-3  
by Stefli Jahnke

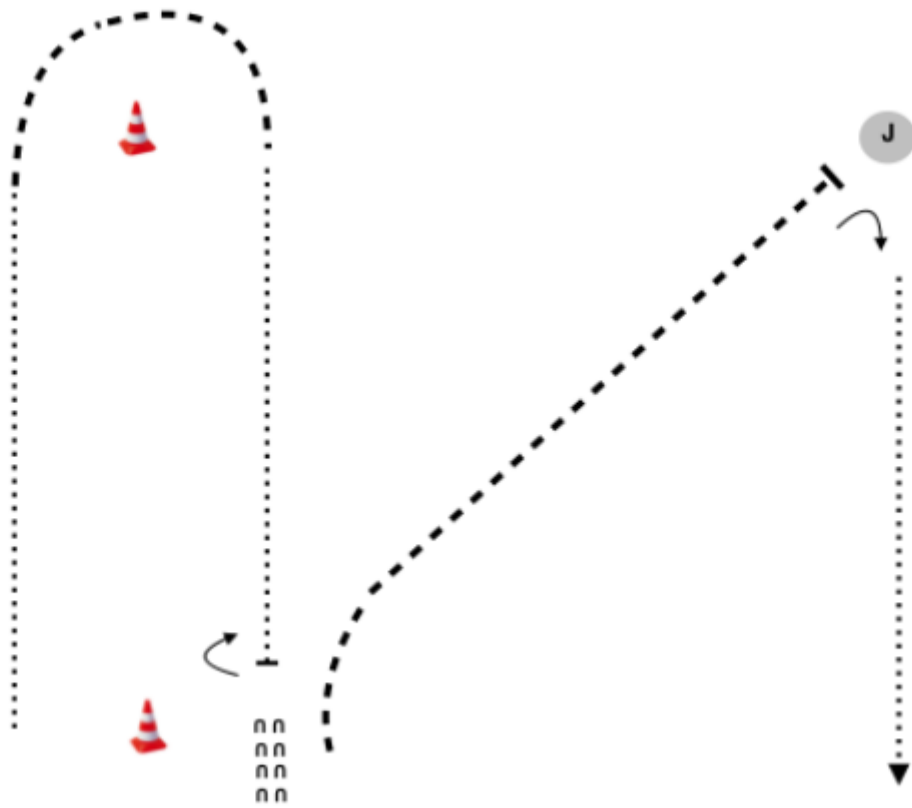


1. Lope Over
2. Jog Over
3. Lope Over
4. Back Up
5. Sidepass
6. Jog In; Turn 360° right
7. Gate
8. Jog Over
9. Bridge

Walk  
Jog  
Lope  
Back Up  
Sidepass  
Turn 360°



# SSH (ALLE)

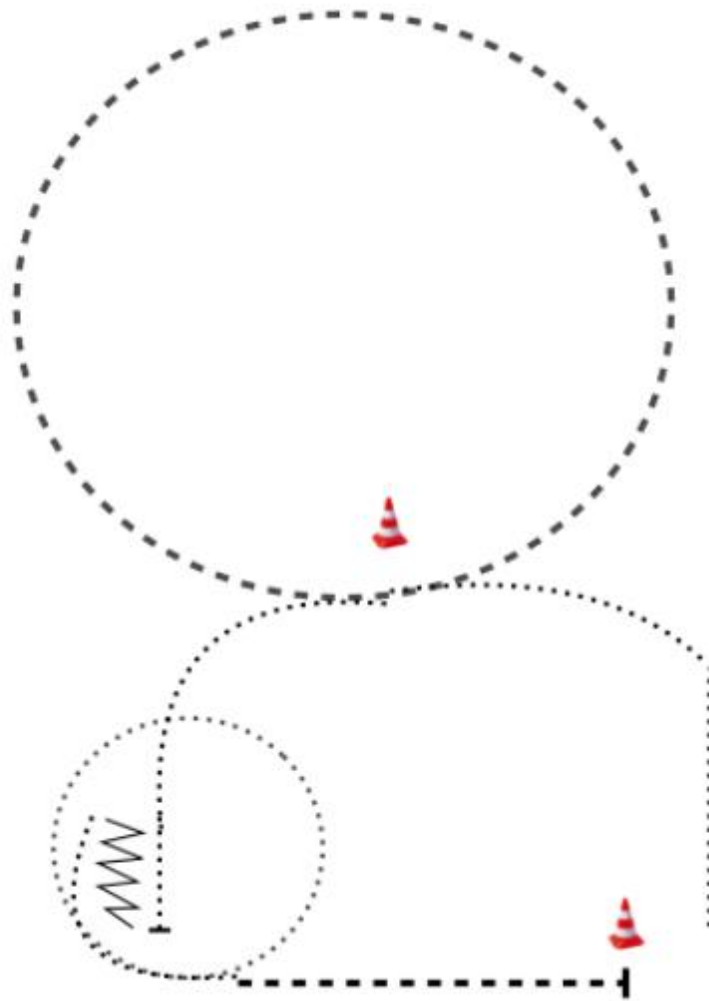


1. Beginn aus dem Stand; Walk; Jog
2. Walk; Stop; HHW 180° rechts
3. Back Up; Jog; Stop
4. Set Up
5. HHW 135° rechts; Walk

Walk .....  
 Jog - - - - -  
 Back Up ε ε ε ε  
  
 HHW ↻

# SO 9 WT WHS

WT  
by Steffi Jahnke

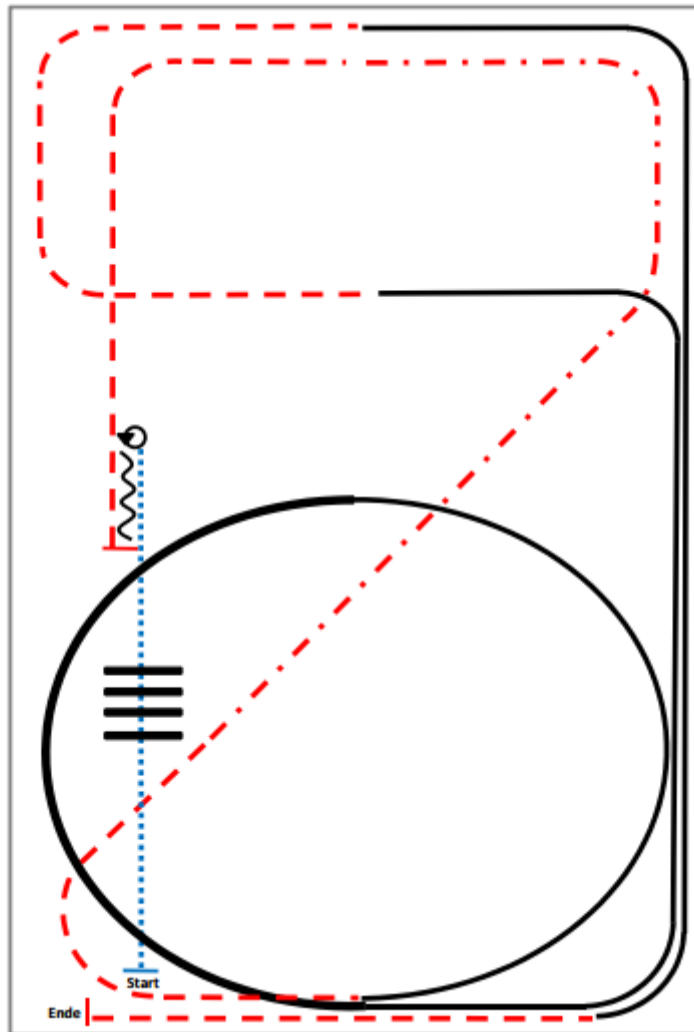


1. An der Pylone aus dem Stand beginnen; Walk
2. Jog 1 großen Zirkel (rechte Hand)
3. Walk; Stop
4. Back Up
5. Walk 1 Volte (linke Hand)
6. Jog; Stop

Walk  
Jog  
Lope  
Back Up  
HHW



# LK 4/5 RR



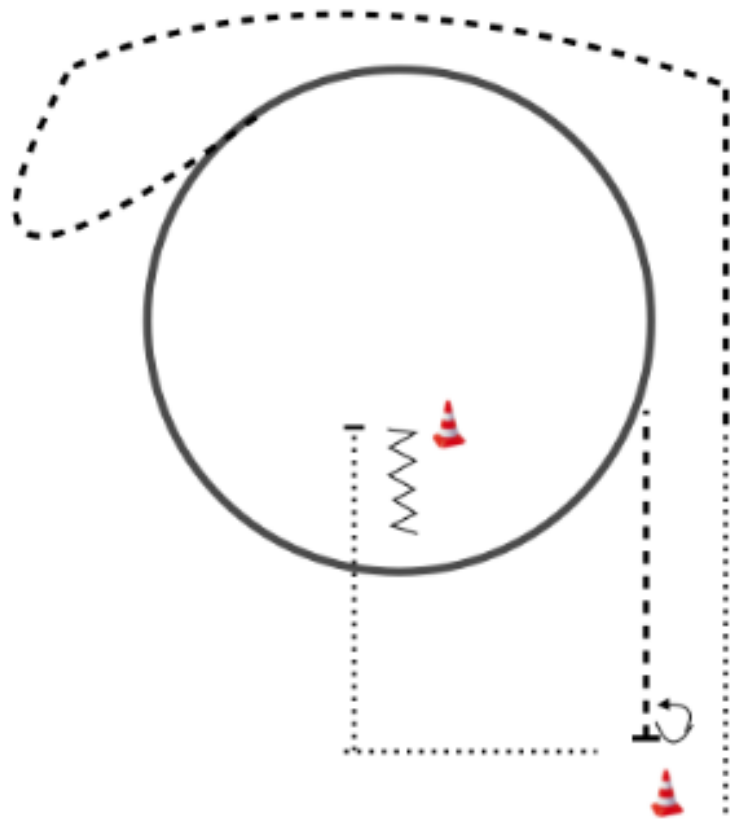
- 1) Walk.
- 2) Walk over, walk.
- 3) Stop, 360° turn left or right.
- 4) Back.
- 5) Trot.
- 6) Extended trot, trot.
- 7) Lope left lead.
- 8) Extended lope, lope.
- 9) Trot.
- 10) Lope right lead.
- 11) Trot, stop.

	Back
	Lope
	Ext. Lope
	Trot
	Ext. Trot
	Walk
	Lead change flying/simple



# LK 5 WHS

by stem JAMES



1. Beginn aus dem Halten; Walk
2. Jog; Kehrt
3. Lope rechts ca .1 1/2 Zirkel
4. Jog, Stop
5. HHW links 270 °
6. Walk, Stop
7. Back Up -mind. 1 Pferdelänge

Walk  
Jog  
Lope  
Back Up  
HHW

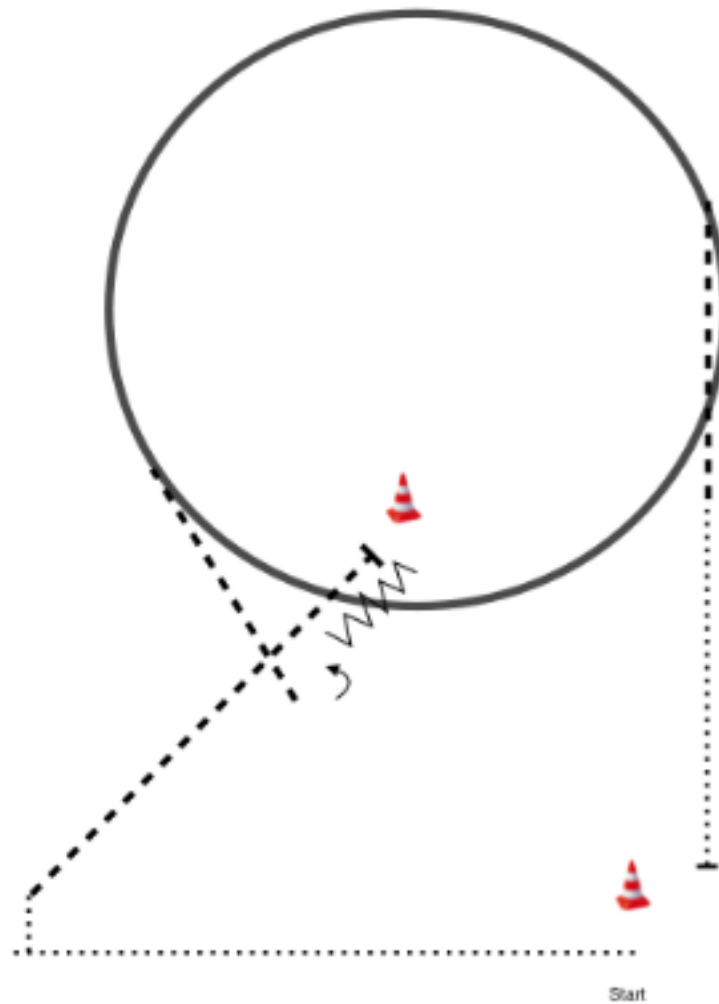




# LK 4 WHS

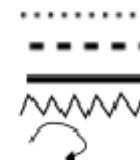
LK4/5 B

by Steffi Jahns

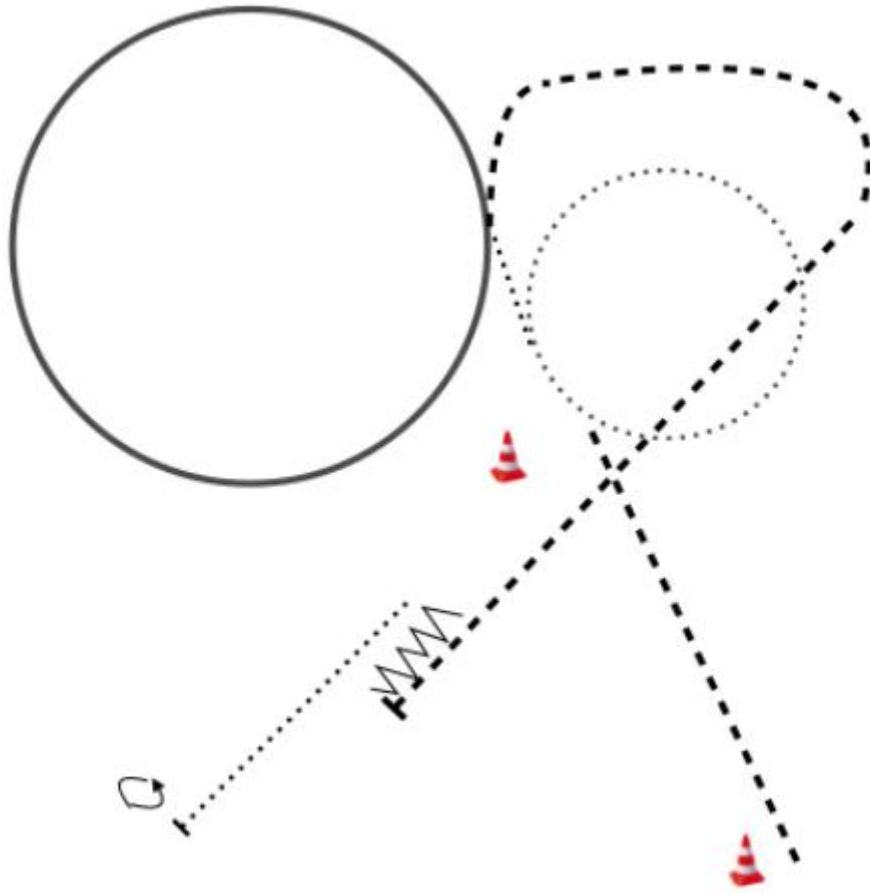


1. Start aus dem Stand; Walk
2. Jog, Stop
3. Back Up (mind. 1 Pferdelänge)
4. HHW 90° links; Jog
5. Lope ca. 1 1/2 Zirkel rechts
6. Jog
7. Walk, Stop

Walk  
Jog  
Lope  
Back Up  
HHW



# SO 14 LK 1-3 WHS

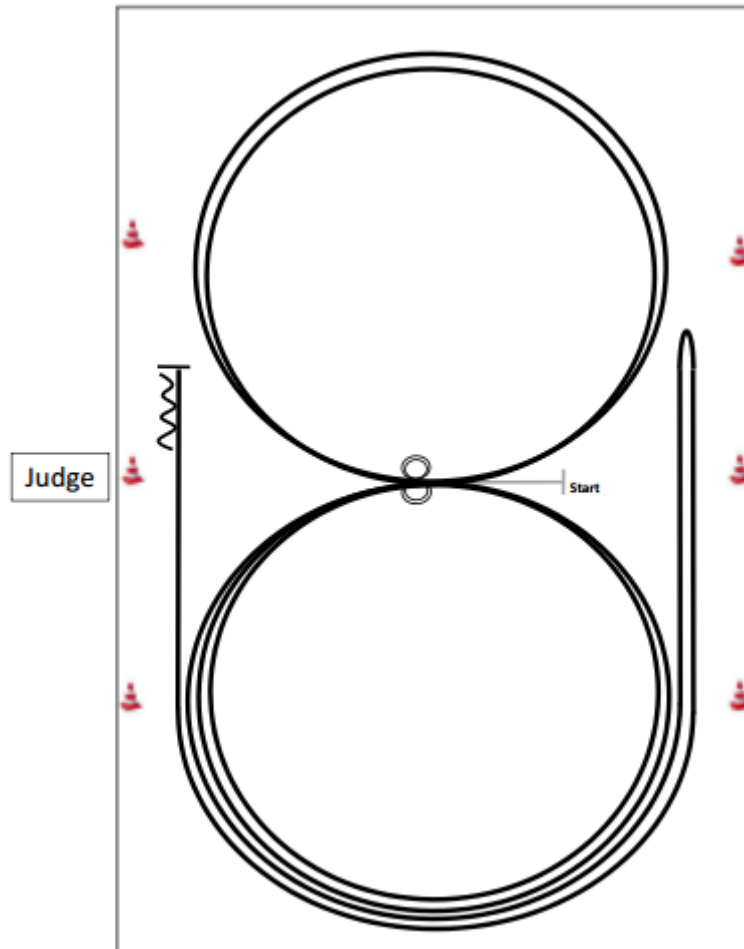


1. Beginn aus dem Stand; Jog
2. Walk; Volte rechts
3. Lope; 1 Zirkel links
4. Jog, Stop
5. Back Up; mind. 1 Pferdelänge
6. Walk, Stop
7. HHW 360° links

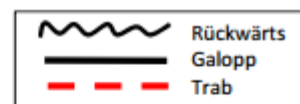
Walk	.....
Jog	-----
Lope	—————
Back Up	⌵⌵⌵⌵⌵
HHW	↻

# LK 4 RN

§ 7842 Reining-Pattern 14 (nur für LK 4)



Im Schritt oder Trab zur Mitte der Bahn. Beginn der Aufgabe aus dem Schritt oder aus dem Stand.

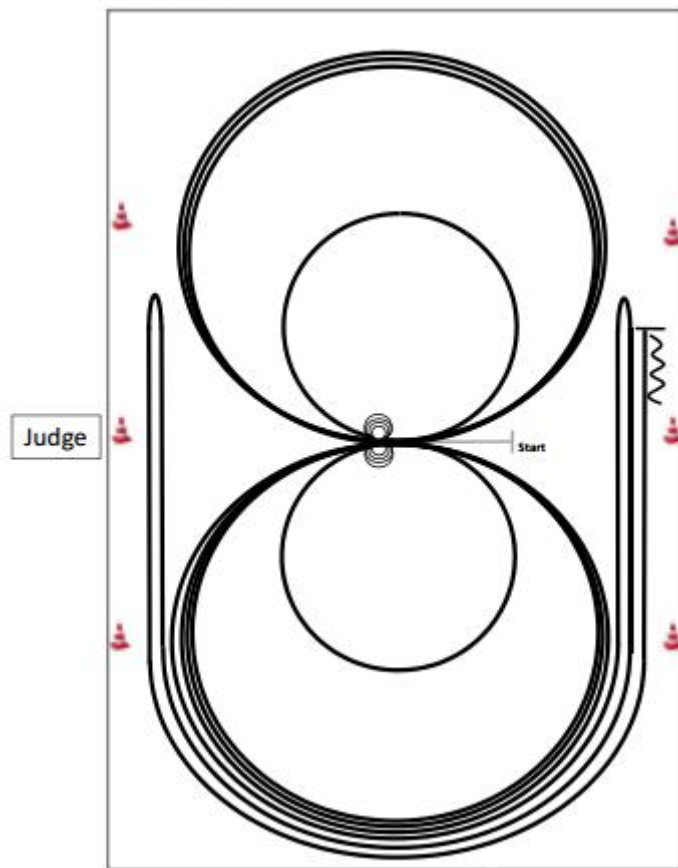


- 1) 2 Zirkel Galopp (**links**), stop bei X, Verharren.
- 2) 2 Spins **links**, verharren.
- 3) 2 Zirkel Galopp (**rechts**), stop bei X, Verharren.
- 4) 2 Spins **rechts**, verharren.
- 5) Galopp (**links**) auf dem Zirkel, der nicht geschlossen wird, run down entlang der langen Seite, stop mind. 6m von der Bande entfernt hinter dem **Mittelmarker**, rollback **rechts**, kein Verharren.
- 6) Galopp (**rechts**) auf dem Zirkel, der nicht geschlossen wird, run down entlang der langen Seite, stop mind. 6m von der Bande entfernt hinter dem **Mittelmarker**, Rückwärtsrichten mind. 3m, verharren.

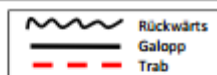
Der Reiter muss das Kopfstück zur Gebisskontrolle vor dem Richter abnehmen.

# SO 10 GREEN RN

## § 7829 Reining-Pattern 5



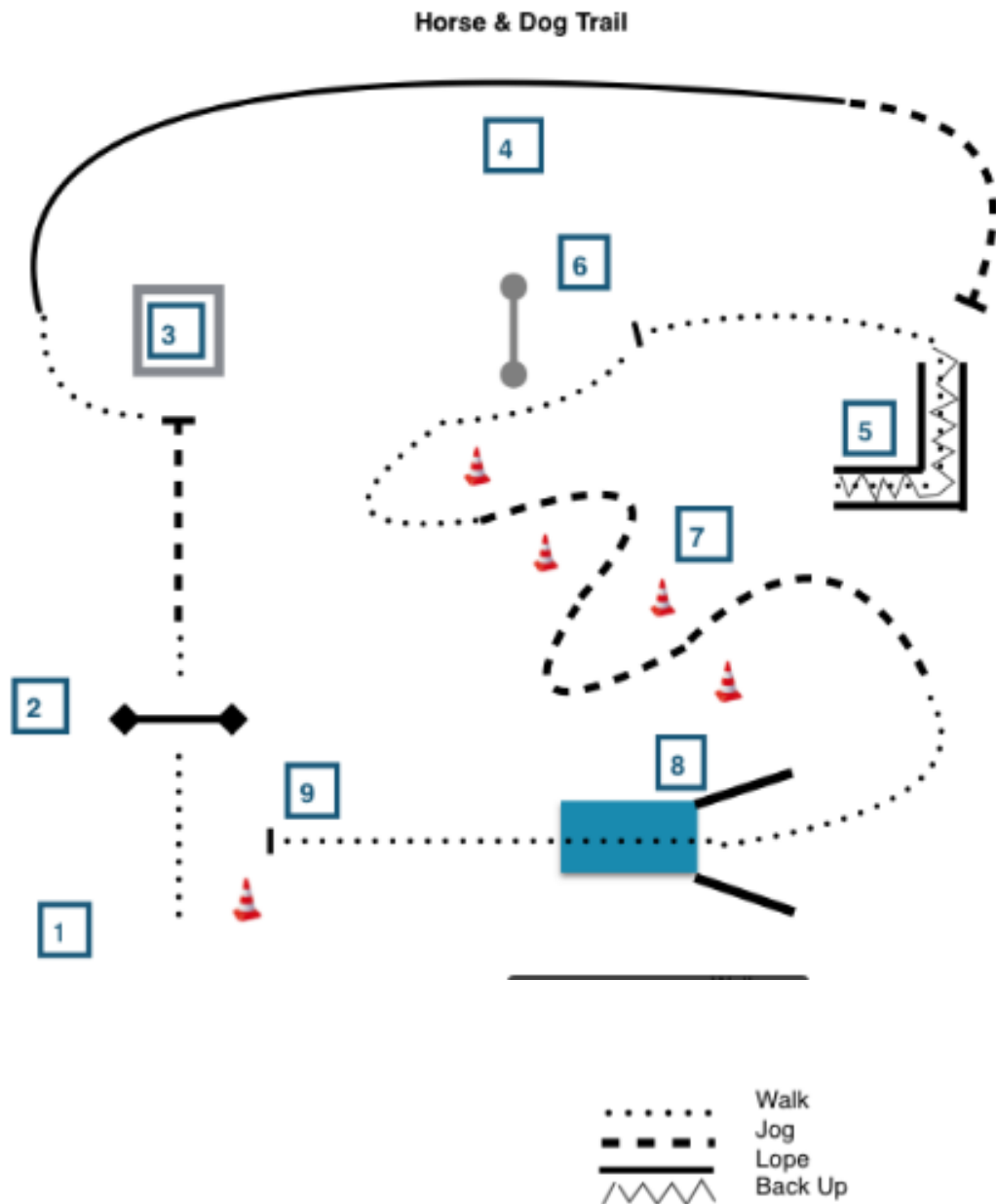
Im Schritt oder Trab zur Mitte der Bahn. Beginn der Aufgabe aus dem Schritt oder aus dem Stand.



- 1) 3 Zirkel Galopp (**links**), 1.+2.groß und schnell, **3.klein** und langsam, stop bei X.
- 2) 4 Spins **links**, verharren.
- 3) 3 Zirkel Galopp (**rechts**), 1.+2.groß und schnell, **3.klein** und langsam, stop bei X.
- 4) 4 Spins **rechts**, verharren.
- 5) 1 Zirkel Galopp (**links**) groß und schnell, Galoppwechsel bei X, 1 Zirkel Galopp (**rechts**) groß und schnell, Galoppwechsel bei X (figure 8).
- 6) Galopp (**links**) auf dem Zirkel, der nicht geschlossen wird, run down entlang der langen Seite, sliding stop mind. 6m von der Bande entfernt hinter dem **Mittelmarker**, rollback **rechts**, kein Verharren.
- 7) Galopp (**rechts**) auf dem Zirkel, der nicht geschlossen wird, run down entlang der langen Seite, sliding stop mind. 6m von der Bande entfernt hinter dem **Mittelmarker**, rollback **links**, kein Verharren.
- 8) Galopp (**links**) auf dem Zirkel, der nicht geschlossen wird, run down entlang der langen Seite, sliding stop mind. 6m von der Bande entfernt hinter dem **Mittelmarker**, Rückwärtsrichten mind. 3m, verharren.

Der Reiter muss das Kopfstück zur Gebisskontrolle vor dem Richter abnehmen.

# SO 18 H&D TH



1. Einreiten, Hund ablehnen. Leine bei Pylone ablegen, Hund bei Fuß
2. Walk zum Tor, Hund ablegen, Tor öffnen, durchreiten, Hund abrufen, Hund darf stehen und ausweichen; Tor schließen, Hund bei Fuß, Walk
3. Jog, vor der Box Stop, Hund in Box ablegen
4. Walk, Lope, Jog, Stop vor „L“ - ohne Hund
5. Back Up, Walk Out, Walk zu Cavalletti (o. Ä. Sprung), - ohne Hund
6. Stop seitlich zum Sprung, Hund abrufen, Walk, Hund bei Fuß
7. Slalom mit Hund bei Fuß, zwischen 1. + 2. Pylone Jog
8. Walk, Hund über die Brücke vorausschicken, Reiter folgt direkt!  
Nach der Brücke Hund bei Fuß, Walk
9. Stop an der Pylone. Absteigen, Hund anleinen, Pferd und Hund rausführen.