

11. EWU - C - Turnier

mit Trophywertung Westfalen

ZRuFV Buldern e.V.



Turnierorganisation

Veranstalter

ZRuFV Buldern e.V.

Limbergen 9

48249 Dülmen

www.reitverein-buldern.de

Turnierleiter

Christian Kernbach

0172 – 263 70 52

Meldestelle

Petra Retthofer

0160 – 952 091 31

Richter

Silke Thoma

Ringsteward

Benjamin Straßburg

Steward

Daniel Schumacher

0176 – 538 374 38

Sprecher

Jessica Warnecke

Tierarzt

*Aushang an der Meldestelle/
in der ShowApp*

Hufschmied

*Aushang an der Meldestelle/in
der ShowApp*

Sonstiges

**Mitglieder und Vorstand des
ZRuFV Buldern e.V.**

**Die Pattern sind in der Reihenfolge
des Zeitplans sortiert.**

Notfallrufnummer: 0172 – 263 70 52

Öffnungszeiten der Meldestelle

24.08.2024: 08:00 - 18:00

25.08.2024: 07:00 - 17:00

Abreitezeiten

24.08.2024: 08:00 - 18:00

25.08.2024: 07:00 - 17:00



Kanzlei Sturm kanzlei@sturm-duellmen.de	Christian Kernbach Rechtsanwalt Fachanwalt für Verkehrsrecht Kötteröde 14 48249 Dülmen	 <small>GRUPPE TÜV</small>
	T: 02594/9422-0 F: 02594/9422-20 M: 0173/6063093	 Vertrauensanwalt <small>GRUPPE TÜV</small>

Stempel der Anwaltskammer
Westfalen

Stempel der Anwaltskammer
Dülmen

Anwaltskammer
Dülmen

24.08.2024**Reithalle**

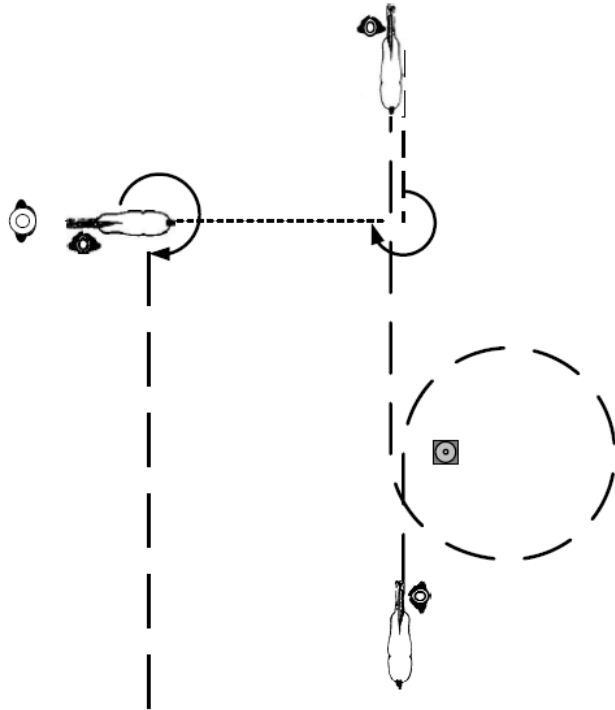
09:00	-	09:15	LK 4/5 Showmanship at Halter	Nennungen: 4
09:15	-	09:55	LK 4/5 Western Pleasure	Nennungen: 14
09:55	-	10:05	Walk Trot Horsemanship Erwachsene	Nennungen: 2
10:05	-	10:25	LK 5A Western Horsemanship	Nennungen: 4
10:25	-	10:45	LK 4/5B Western Horsemanship	Nennungen: 4
10:45	-	11:45	LK 4A Western Horsemanship	Nennungen: 18
11:45	-	12:10	LK 4 Western Ranch Rail	Nennungen: 7
12:10	-	12:25	Walk Trot Ranch Riding Erwachsene	Nennungen: 2
12:25	-	13:10	Pause	
13:10	-	13:35	LK 4/5B Trail	Nennungen: 4
13:35	-	14:40	LK 4/5A Trail	Nennungen: 14
14:40	-	15:00	LK 5 Ranch Riding	Nennungen: 5
15:00	-	16:10	LK 4 Ranch Riding	Nennungen: 18
16:10	-	16:45	LK 4 Reining	Nennungen: 4
16:45	-	17:10	LK 1-3 Reining	Nennungen: 4

25.08.2024**Reithalle**

08:00	-	08:25	LK 1-3 Showmanship at Halter	Nennungen: 7
08:25	-	08:45	Greenhorse Basis LK 1-3	Nennungen: 5
08:45	-	09:10	LK 3 Western Ranch Rail	Nennungen: 9
09:10	-	09:25	LK 2 Western Ranch Rail	Nennungen: 6
09:25	-	09:40	LK 1 Western Ranch Rail	Nennungen: 5
09:40	-	09:50	LK 2 Western Riding	Nennungen: 2
09:50	-	10:00	LK 3 Western Riding	Nennungen: 1
10:00	-	10:15	LK 1 Western Riding	Nennungen: 3
10:15	-	10:30	LK 3 Western Pleasure	Nennungen: 4
10:30	-	10:50	LK 2 Western Pleasure	Nennungen: 7
10:50	-	11:10	LK 1 Western Pleasure	Nennungen: 7
11:10	-	11:35	LK 3 Western Horsemanship	Nennungen: 8
11:35	-	12:00	LK 2 Western Horsemanship	Nennungen: 8
12:00	-	12:25	LK 1 Western Horsemanship	Nennungen: 9
12:25	-	12:40	Führzögelklasse 4-10 Jahre	Nennungen: 3
12:40	-	13:10	Pause	
13:10	-	13:35	Greenhorse Trail	Nennungen: 5
anschl.			LK 4/5 Horse and Dog Trail	Nennungen: 3
anschl.			LK 1-3 Horse and Dog Trail	Nennungen: 2
anschl.			LK 3 Trail	Nennungen: 8
anschl.			LK 2 Trail	Nennungen: 9
anschl.			LK 1 Trail	Nennungen: 9
anschl.			LK 1/2 sen Superhorse	Nennungen: 4
anschl.			Greenhorse Ranch Riding	Nennungen: 2
anschl.			LK 3 Ranch Riding	Nennungen: 14
anschl.			LK 2 Ranch Riding	Nennungen: 9
anschl.			LK 1 Ranch Riding	Nennungen: 8

Pattern

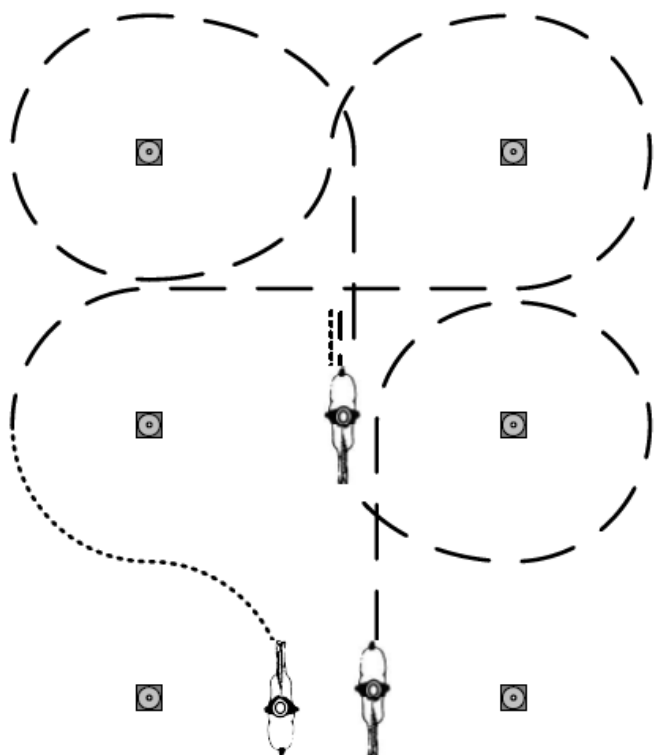
SHOWMANSHIP AT HALTER LK4/5



1. Setup, Jog, Jog circle
2. Jog, Stop
3. Backup
4. Turn $\frac{1}{4}$ right, walk to judge
5. Setup
6. Inspection
7. Turn $\frac{1}{4}$ right, Jog to warm up area

- Walk
- — — — — Jog
- - - - - Extended Jog
- ~~~~~ Lope
- - - - - Backup
- 3 ↑ 3
 ↓
 3
- Sidepass

HORSEMANSHIP WT



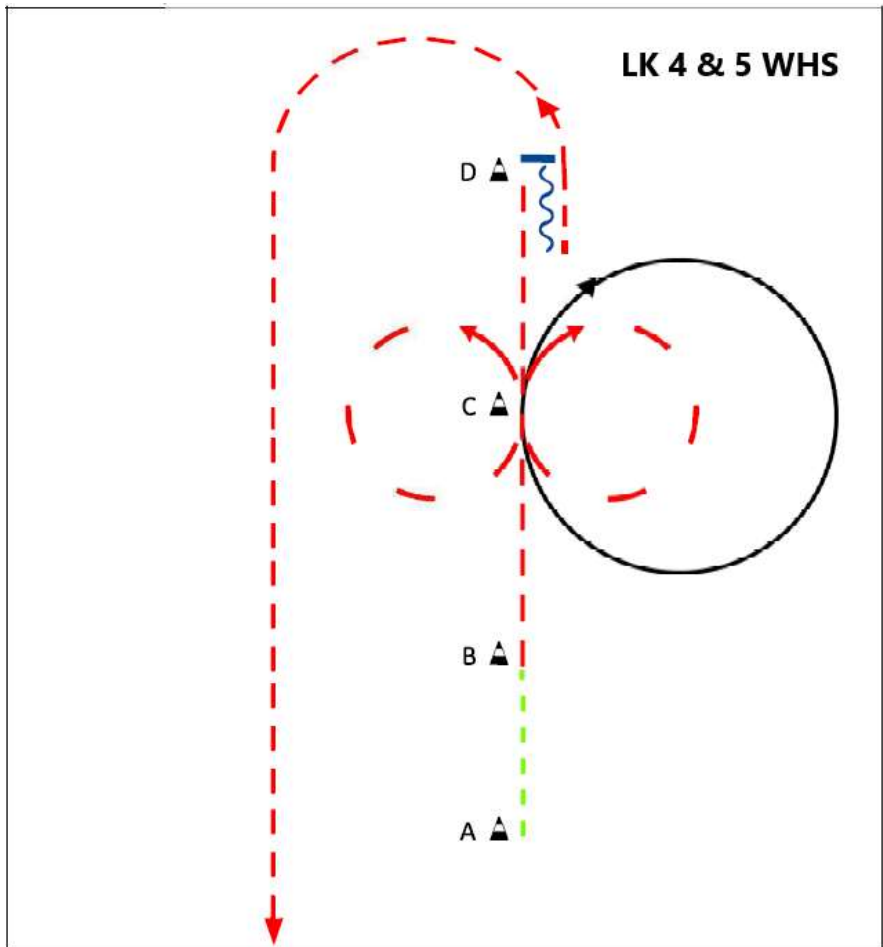
1. Walk
2. Jog
3. Stop, Backup
4. Walk
5. Jog
6. Stop

- Walk
- - - - - Jog
- - - - - Extended Jog
- Lope
- - - - - Backup
- ⤵ ⤴ Sidepass



Josera

LK 4 & 5 WHS

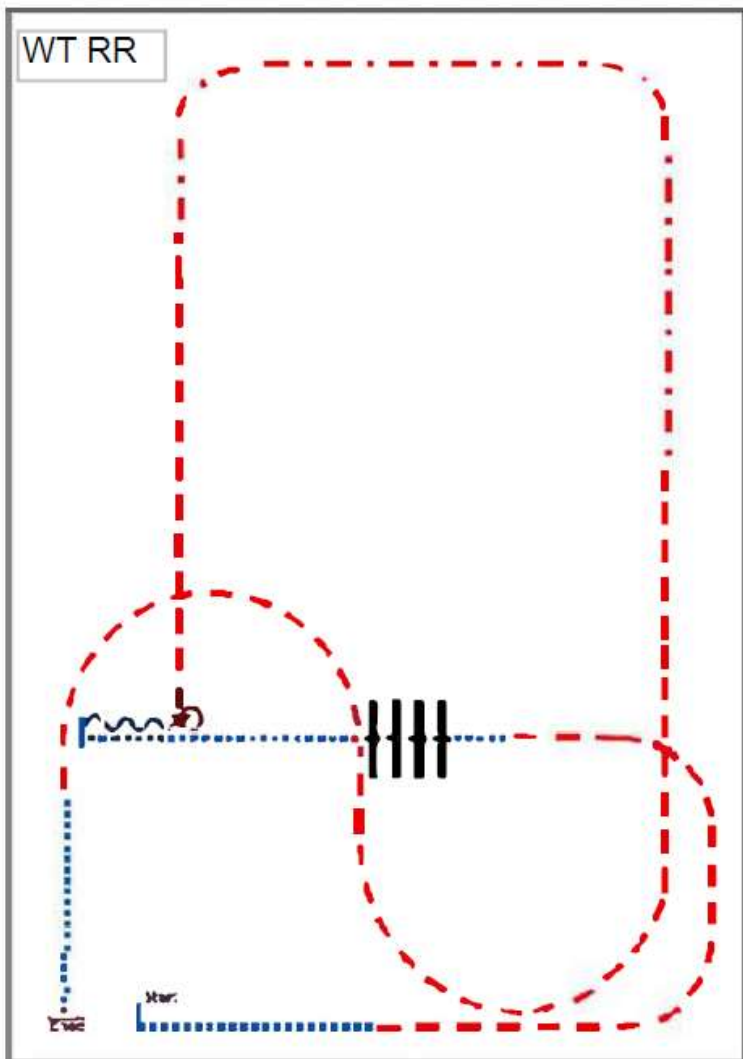


Start bei A im Schritt bis B
Trab bis C , Volte links, Volte rechts
Zirkel Rechtsgalopp bei C
Trab von C bis D
Stop bei D, Rückwärts 1 Pferdelänge und Raustraben








Legende

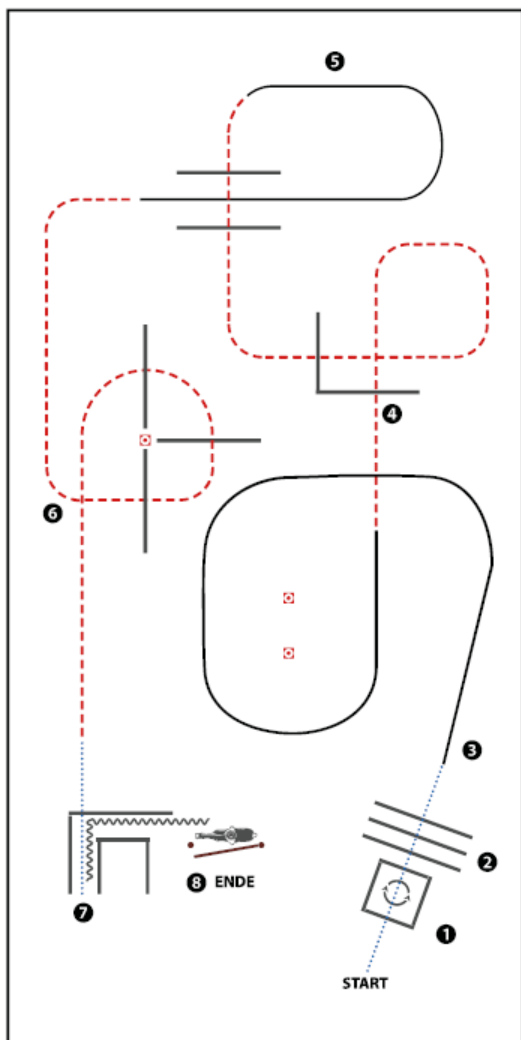
Schritt
Trab - - - - -
Galopp ———
Stop ———
Rückwärts ~~~~~

WT RR



1. Walk
2. Trot
3. Walk over, walk
4. Stop, Back, Turn 90° right
5. Trot
6. ext. Trot
7. Trot
8. walk, Stop

	Back
	Lope
	Ext. Lope
	Trot
	Ext. Trot
	Walk
	Lead change flying/simple



- 1) WALK INTO BOX,
TURN 360° EITHER WAY (LEFT OR RIGHT)
- 2) WALK OUT, WALK OVER
- 3) LOPE (LL)
- 4) JOG OVER
- 5) LOPE (RL)
- 6) JOG OVER
- 7) WALK IN, BACK UP
- 8) GATE (LEFT HAND)

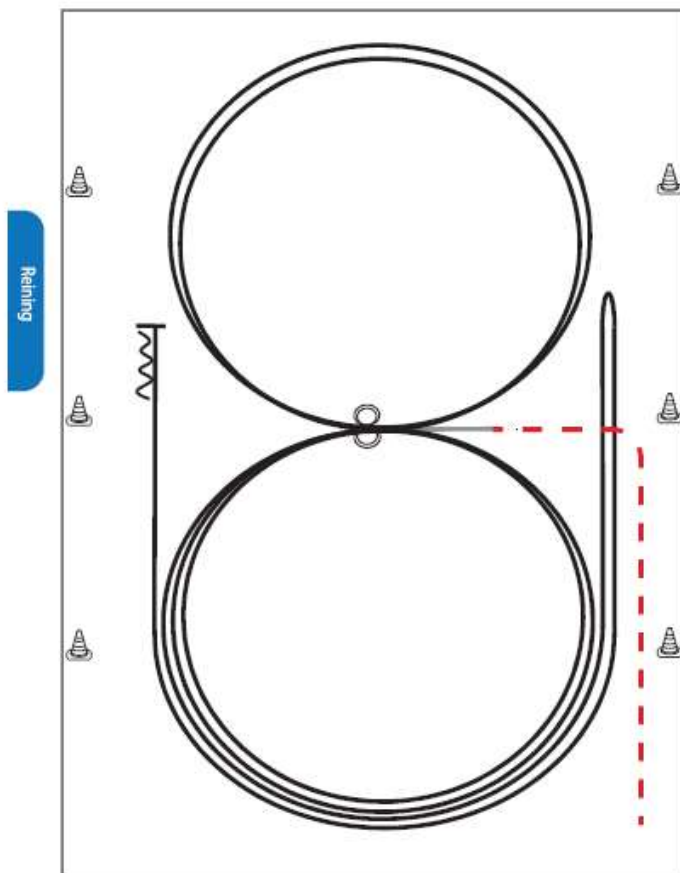
WALK (SCHRITT)
EXTENDED WALK
JOG/TROT (TRAB)	-----
EXTENDED TROT	-----
LOPE (GALOPP)	=====
EXTENDED LOPE	=====
BACK UP (RÜCKWÄRTS)	~~~~~
LEAD CHANGE (GALOPPWECHSEL)	=====
TURN (DREHUNG)	⤵



 **KANNE
BROTTRUNK®**



Reining Pattern 14 (nur für LK 4)



Im Trab zur Mitte der Bahn.

Beginn der Aufgabe aus dem Schritt oder aus dem Stand.

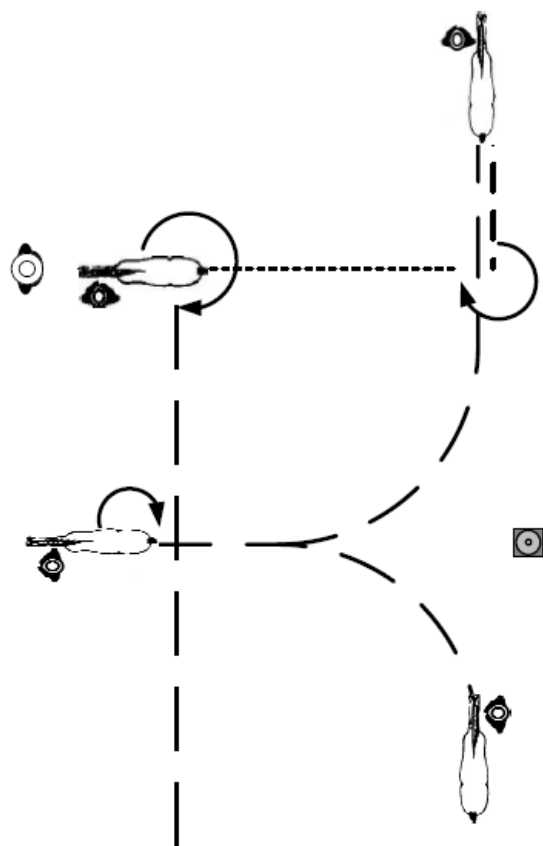
- 1) 2 Zirkel Galopp (**links**), Stop bei X, Verharren
- 2) 2 Spins **links**, Verharren
- 3) 2 Zirkel Galopp (**rechts**), Stop bei X, Verharren
- 4) 2 Spins **rechts**, Verharren
- 5) Galopp (**links**) auf dem Zirkel, der nicht geschlossen wird, Run Down entlang der langen Seite, Stop mind. 6,00 m von der Bande entfernt hinter dem **Mittelmarker**, Rollback **rechts**, kein Verharren
- 6) Galopp (**rechts**) auf dem Zirkel, der nicht geschlossen wird, Run Down entlang der langen Seite, Stop mind. 6,00 m von der Bande entfernt hinter dem **Mittelmarker**, Rückwärtsrichten mind. 3,00 m, Verharren

Trab	---
Galopp	—
Rückwärts	W

Der Reiter muss das Kopfstück zur Gebisskontrolle vor dem Richter abnehmen.



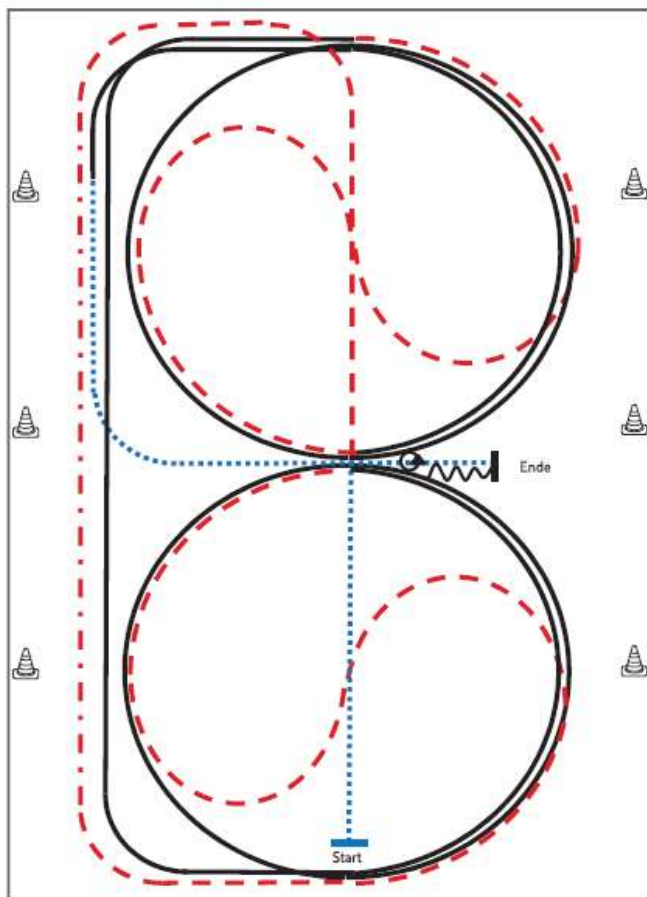
SHOWMANSHIP AT HALTER LK1-3A



1. Setup, Jog
2. Stop, Turn $\frac{1}{2}$ right
3. Jog
4. Stop, Backup
5. Turn $\frac{1}{4}$ right, walk to judge
6. Setup
7. Inspection
8. Turn $\frac{1}{4}$ right, Jog to warm up area

- | | |
|-----------|--------------|
| | Walk |
| — — — | Jog |
| - - - - - | Extended Jog |
| ————— | Lope |
| - - - - - | Backup |
| ⤵ ⤴ | Sidepass |

Jungferde Basis Pattern 2 (4j./5j.)



Jungferde

- 1) Schritt durch die Länge der Bahn, bei X antraben, ganze Bahn
- 2) An der langen Seite Tritte verlängern
- 3) Trab, Mitte der kurzen Seite auf dem Zirkel geritten, durch den Zirkel wechseln
- 4) Bei X Rechtsgalopp 1 ½ Zirkel
- 5) Mitte der kurzen Seite Trab ganze Bahn
- 6) Mitte der kurzen Seite Trab auf dem Zirkel geritten, durch den Zirkel wechseln
- 7) Bei X Linksgalopp 1 ½ Zirkel, Mitte der kurzen Seite ganze Bahn
- 8) Nach Durchreiten der Ecke Schritt, Mitte der langen Seite abwenden, nach X anhalten, Rückwärtsrichten bis X
- 9) HHW 360° rechts oder links

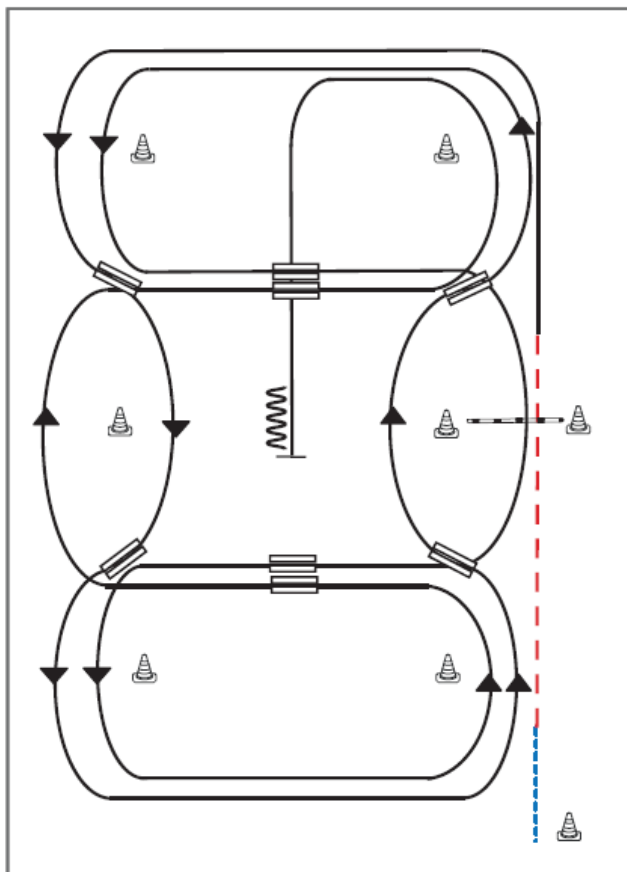
Legende:

Schritt	
Trab	
Galopp	
Wechselzone	
Rückwärts	



Western Riding Pattern 5 empfohlen für kleine Arenen

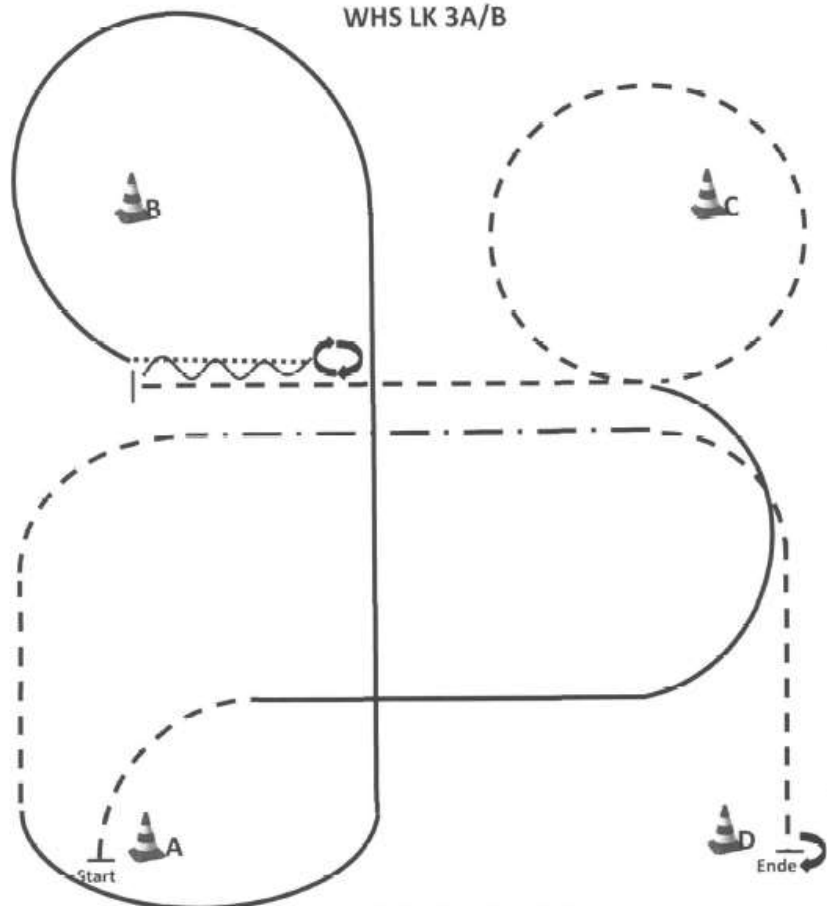
Western Riding



- 1) Schritt vom Start-Pylon zum ersten Marker, Übergang zum Trab, Trab über die Stange
- 2) Übergang zum Linksgalopp, Galopp an der kurzen Seite
- 3) 1. Galoppwechsel auf der Linie
- 4) 2. Galoppwechsel auf der Linie
- 5) 3. Galoppwechsel auf der Linie
- 6) 4. Galoppwechsel auf der Linie
- 7) 1. Galoppwechsel mit Seitenwechsel
- 8) Galopp über die Stange
- 9) 2. Galoppwechsel mit Seitenwechsel
- 10) 3. Galoppwechsel mit Seitenwechsel
- 11) 4. Galoppwechsel mit Seitenwechsel
- 12) Mitte der kurzen Seite abwenden, Stop auf Höhe des Mittelmarkers, Rückwärtsrichten

Legende:	
Schritt
Trab	- - - - -
Galopp	— — — — —
Wechselzone	▬▬▬▬▬
Rückwärts	∩∩∩∩∩

WHS LK 3A/B

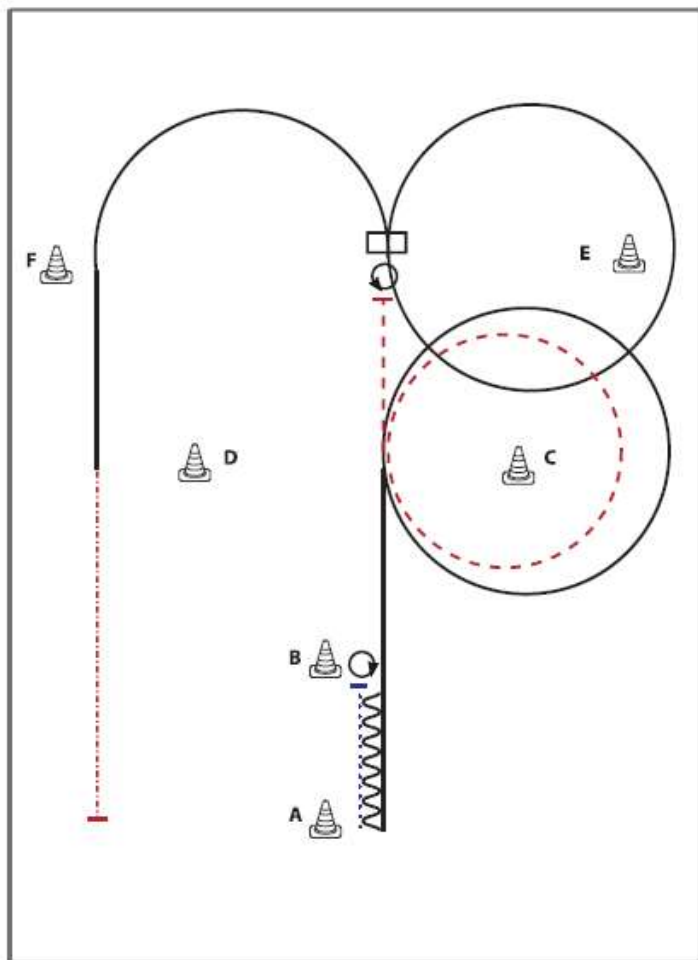


WARM UP AREA

1. Aus dem Stand bei A Jog, Lope links, Jog Volte um C, Jog bis Höhe B, Stop
2. Back, HHW 360 (re.o. li.), Walk, bis B, Lope rechts um B und A
3. Jog, zw. A und B, ext. Jog, zw. C und D Jog, bis D, Stop, HHW 180 (re.o. li.)
Im Walk zur warm up area

	Back
	Lope
	Jog
	Ext. Jog
	Walk

#41 Western Horsemanship LK 1/2 A / B



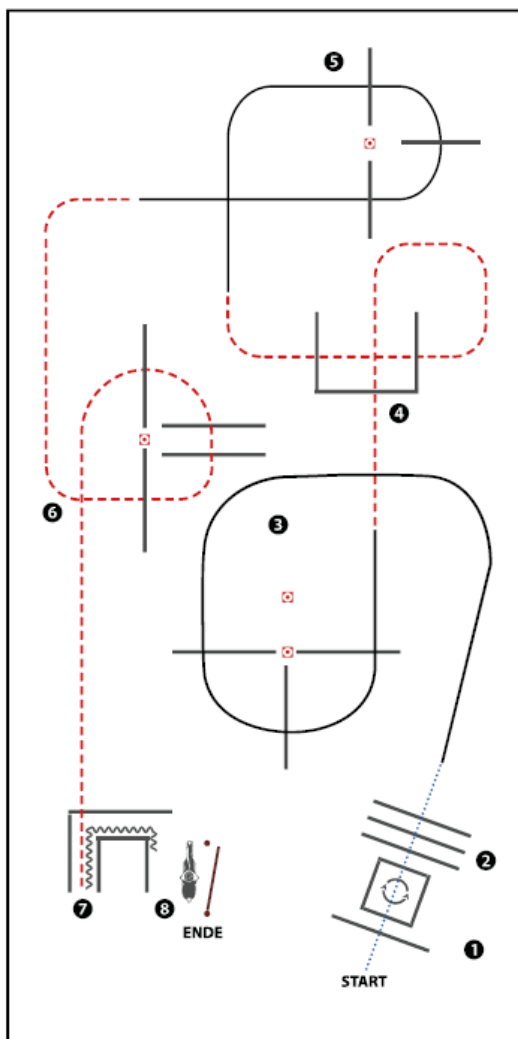
BE READY AT A

- 1) WALK
- 2) STOP, TURN 360° RIGHT
- 3) BACK UP TO A
- 4) LOPE RL
- 5) JOG
- 6) STOP, TURN 360° LEFT
- 7) LOPE RL
- 8) CHANGE LEADS (SIMPLE OR FLYING)
- 9) LOPE LL
- 10) EXTENDED JOG, STOP

Walk (Schritt)
extended Walk
Trot/Jog (Trott)
extended Trot
Lope (Salopp)
extended Lope
Back Up (Rückwärtsrichten)	~~~~~
Lead Change (Saloppwechsel)	□
Turn	○

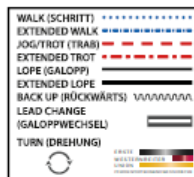


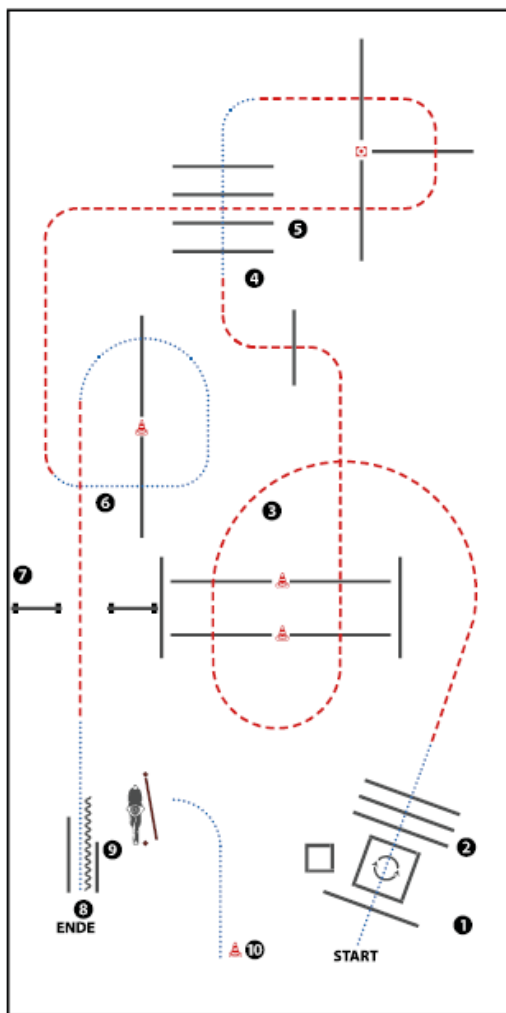
ALLAROUND
ACADEMY



(Erhöhungen optional)

- 1) WALK OVER, INTO BOX,
TURN 360° EITHER WAY (LEFT OR RIGHT)
- 2) WALK OUT, WALK OVER
- 3) LOPE OVER (LL)
- 4) JOG OVER
- 5) LOPE OVER (RL)
- 6) JOG OVER
- 7) JOG IN, BACK UP
- 8) GATE RIGHT HAND

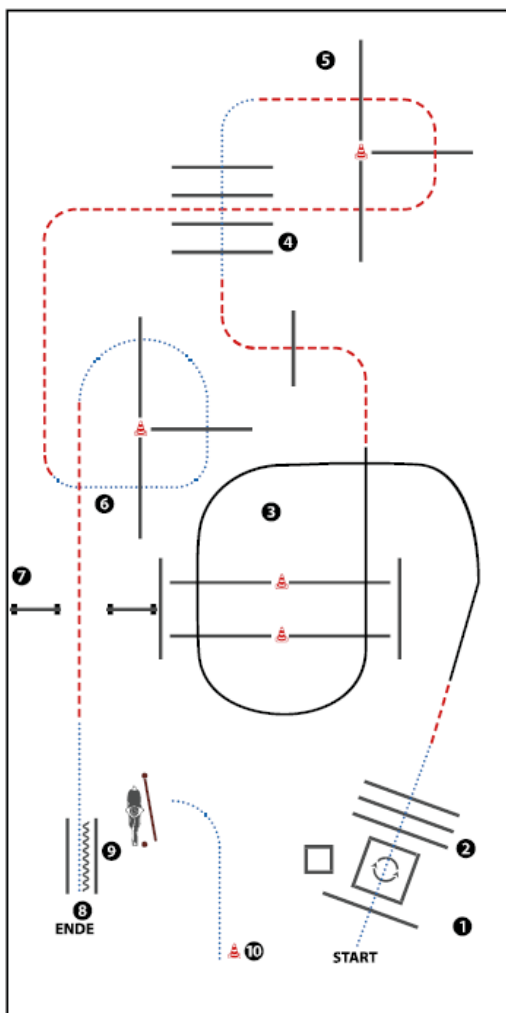




HUND ABLEINEN

- 1) HUND IN BOX ABLEGEN, WALK INTO BOX, TURN 360° EITHER WAY (LEFT OR RIGHT)
- 2) HUND IN BOX WALK OUT, WALK OVER
- 3) HUND BEI FUSS JOG OVER
- 4) HUND BEI FUSS WALK OVER
- 5) HUND BEI FUSS, HUND DURCH GASSE (RIGHT OR LEFT), JOG
- 6) HUND BEI FUSS WALK OVER
- 7) HUND SPRUNG, JOG
- 8) HUND ABLEGEN, WALK IN, BACK UP
- 9) GATE (LEFT HAND)
- 10) HUND ABRUFEN, WALK, ANLEINEN

WALK (SCHRIITT)
EXTENDED WALK
JOG/TROT (TRAB)
EXTENDED TROT
LOPE (GALOPP)
EXTENDED LOPE
BACK UP (RÜCKWÄRTS)
LEAD CHANGE (GALOPPWECHSEL)
TURN (DREHUNG)

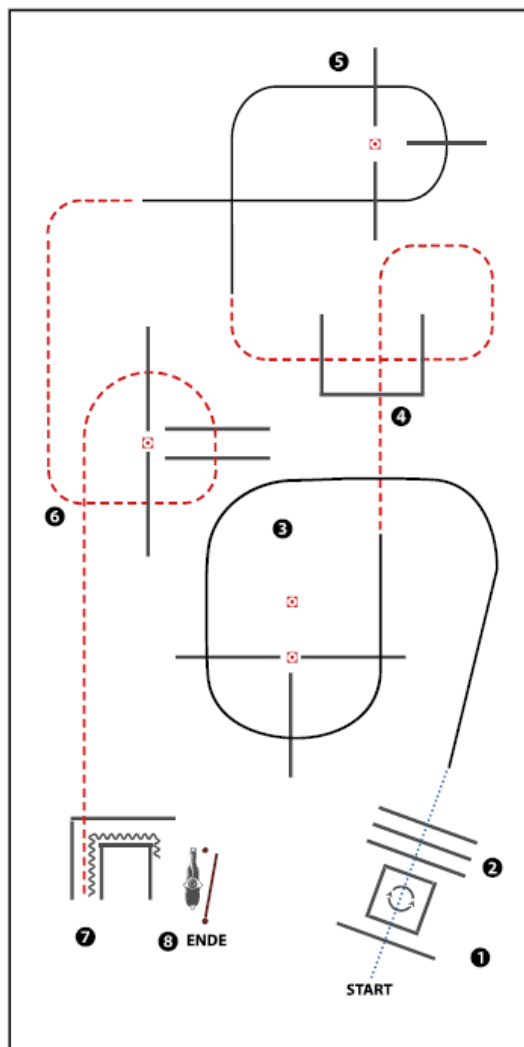


HUND ABLEINEN

- 1) HUND IN BOX ABLEGEN, WALK INTO BOX, TURN 360° EITHER WAY (LEFT OR RIGHT)
- 2) HUND IN BOX WALK OUT, WALK OVER
- 3) HUND BEI FUSS LOPE OVER, JOG
- 4) HUND BEI FUSS WALK OVER
- 5) HUND BEI FUSS, HUND DURCH GASSE (RIGHT OR LEFT), JOG OVER
- 6) HUND BEI FUSS WALK OVER
- 7) HUND SPRUNG, JOG
- 8) HUND ABLEGEN, WALK IN, BACK UP
- 9) GATE (LEFT HAND)
- 10) HUND ABRUFEN, WALK, ANLEINEN

WALK (SCHRIIT)
EXTENDED WALK
JOG/TROT (TRAB)
EXTENDED TROT
LOPE (GALOPP)	=====
EXTENDED LOPE	=====
BACK UP (RÜCKWÄRTS)	~~~~~
LEAD CHANGE (GALOPPWECHSEL)	=====
TURN (DREHUNG)	⤵

SULT
 WELCHER
 DEUTSCH
 1998



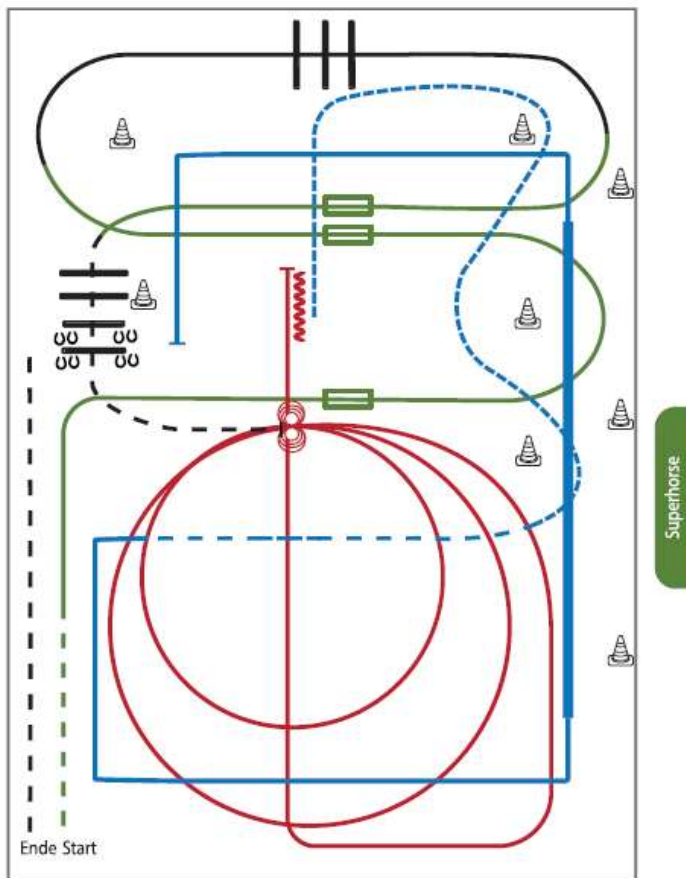
(Erhöhungen optional)

- 1) WALK OVER, INTO BOX,
TURN 360° EITHER WAY (LEFT OR RIGHT)
- 2) WALK OUT, WALK OVER
- 3) LOPE OVER (LL)
- 4) JOG OVER
- 5) LOPE OVER (RL)
- 6) JOG OVER
- 7) JOG IN, BACK UP
- 8) GATE RIGHT HAND



WALK (SCHRITT)
EXTENDED WALK	=====
JOG/TROT (TRAB)	=====
EXTENDED TROT	-----
LOPE (GALOPP)	=====
EXTENDED LOPE	=====
BACK UP (RÜCKWÄRTS)	vvvvvvvv
LEAD CHANGE (GALOPPWECHSEL)	=====
TURN (DREHUNG)	⊙

BRUNN
WELTER
SPORT
GERMANY
www.brunn-welter-sport.com

Superhorse Pattern 10 (empfohlen für Hallen oder Plätze ab 20x40m)

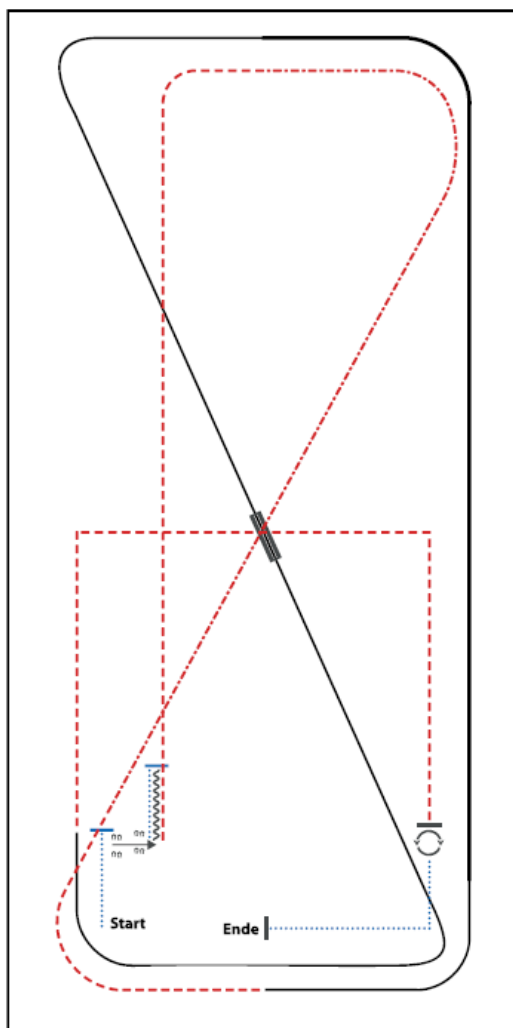


- 1) Trab, Übergang zum Rechtsgalopp, Galoppwechsel mit Seitenwechsel (WR)
- 2) Galoppwechsel mit Seitenwechsel (WR)
- 3) Lope over (TH)
- 4) Galoppwechsel mit Seitenwechsel (WR)
- 5) Jog over, Stop (TH)
- 6) 4 Spins links, 4 Spins rechts (RN)
- 7) 2 Zirkel Galopp (rechts), 1. groß und schnell, 2. klein und langsam (RN)
- 8) Galopp (rechts) auf dem Zirkel, der nicht geschlossen wird, Run Down auf der Mittellinie, Sliding Stop hinter dem Mittelmarker, Rückwärtsrichten mind. 3 m, verharren (RN)
- 9) Extended Trot (RR)
- 10) Trot (RR)
- 11) Lope corners LL, extended Lope, Lope, Stop (RR)
- 12) Siedepass right, jog out (TH)

Legende:	
Schritt
Trab	-----
Galopp	—————
Wechsellinie	——— ———
Rückwärts	~~~~~
	

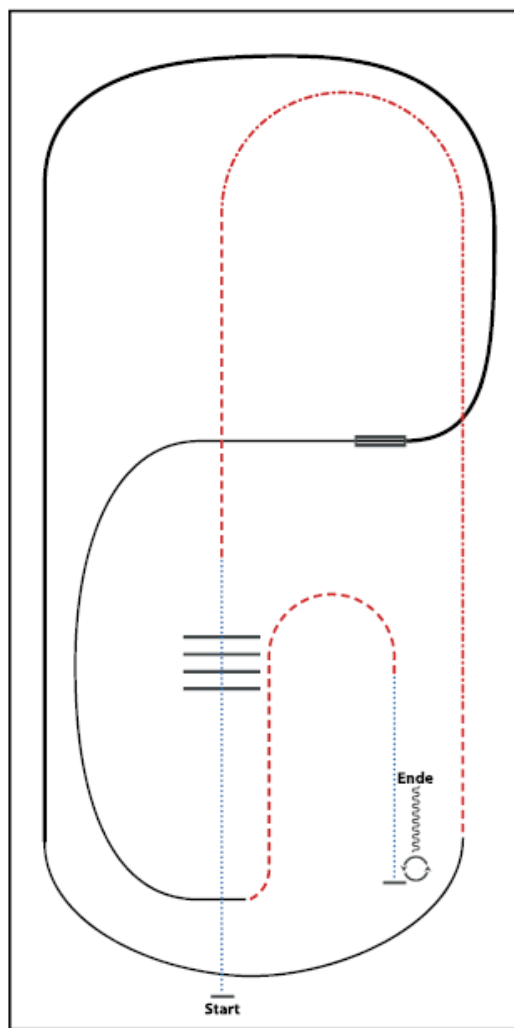


LK 3 RR



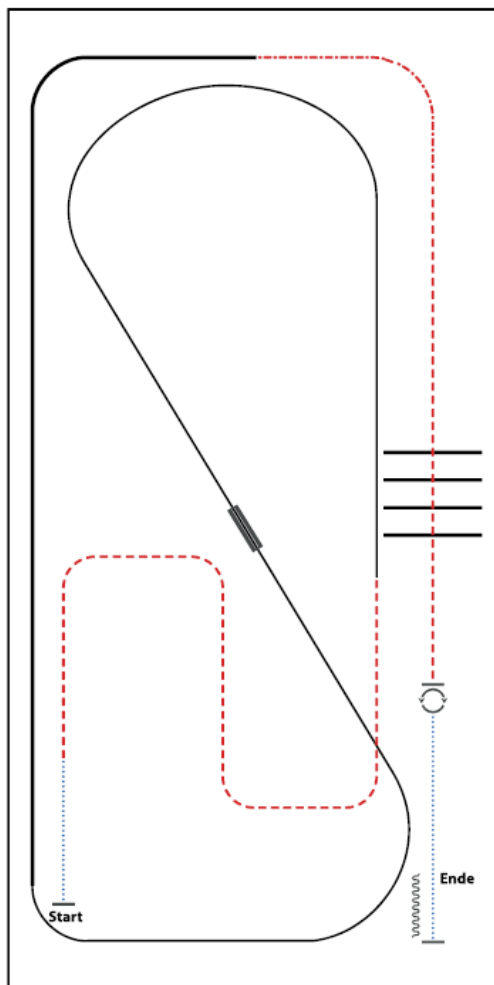
- 1) WALK, STOP
- 2) SIDEPASS RIGHT
- 3) WALK, STOP, BACK UP
- 4) TROT
- 5) EXTENDED TROT, TROT
- 6) LOPE (LL)
- 7) EXTENDED LOPE (LL), LOPE (LL)
- 8) CHANGE LEADS (SIMPLE OR FLYING)
- 9) LOPE (RL)
- 10) TROT CORNERS
- 11) STOP, 360° TURN (LEFT OR RIGHT)
- 12) WALK, STOP

WALK (SCHRITT)
EXTENDED WALK
JOG/TROT (TRAB)
EXTENDED TROT
LOPE (GALOPP)
EXTENDED LOPE
BACK UP (RÜCKWÄRTS)
LEAD CHANGE (GALOPPWECHSEL)
TURN (DREHUNG)



- 1) WALK OVER
- 2) TROT
- 3) EXTENDED TROT, TROT
- 4) LOPE (RL)
- 5) EXTENDED LOPE (RL)
- 6) CHANGE LEADS (SIMPLE OR FLYING)
- 7) LOPE (LL)
- 8) TROT
- 9) WALK
- 10) STOP, TURNS 360° (EACH DIRECTION)
- 11) BACK UP

WALK (SCHRITT)
EXTENDED WALK
JOG/TROT (TRAB)
EXTENDED TROT
LOPE (GALOPP)
EXTENDED LOPE
BACK UP (RÜCKWÄRTS)
LEAD CHANGE (GALOPPWECHSEL)
TURN (DREHUNG)




- 1) WALK
- 2) TROT
- 3) LOPE (LL)
- 4) CHANGE LEADS (SIMPLE OR FLYING)
- 5) LOPE (RL)
- 6) EXTENDED LOPE (RL)
- 7) EXTENDED TROT
- 8) TROT
- 9) TROT OVER
- 10) STOP, TURNS 360° (EACH DIRECTION)
- 11) WALK, STOP, BACK UP

WALK (SCHRITT)
EXTENDED WALK
JOG/TROT (TRAB)
EXTENDED TROT
LOPE (GALOPPI)
EXTENDED LOPE
BACK UP (RÜCKWÄRTS)
LEAD CHANGE (GALOPPIRECHSEL)
TURN (DREHUNG)



AKZENT
-HOTELS-

KLASSE FÜR SICH ¹*



HOTEL WILDPFERD
DÜLMEN



GERMAN *Open*

DEUTSCHE MEISTERSCHAFT
WESTERNREITEN
ERWACHSENE
JUGEND
MANNSCHAFT

